







# Projet

## « Les grenouilles »

<p><b>Rencontre préparatoire</b></p> <p>Rencontre avec les enseignants pour la présentation du projet</p> <p>Date : _____</p> <p>Heure : _____</p>	<ul style="list-style-type: none"><li>• Présentation de la trousse.</li><li>• Présentation du site « Science en ligne ».</li><li>• Rencontre préparatoire pour les enseignants sur Via.</li><li>• Planification des heures de rencontres (animation en classe et en ligne).</li></ul>
<p><b>Vérification du matériel dans votre école</b></p>	<ul style="list-style-type: none"><li>• Prendre le temps de vérifier dans votre école si vous avez le matériel nécessaire pour réaliser le projet.</li><li>• Me signifier vos besoins le plus tôt. Merci!</li></ul> 
<p><b>Activités préparatoires avant l'animation en classe</b></p>	<ul style="list-style-type: none"><li>• Raconter l'histoire.</li><li>• Réaliser le jeu du gobe-mouches.</li><li>• Faire remplir la fiche « Ah! si j'étais une grenouille... » (<u>colonne gauche uniquement</u>).</li><li>• Présenter le tableau de classification.</li><li>• Présenter la démarche scientifique.</li></ul>
<p><b>Animation en classe</b></p> <p>Assistant du prof Albert</p> <p>Date : _____</p> <p>Heure : _____</p>	<ul style="list-style-type: none"><li>• Présentation du prof Albert et de son assistant.</li><li>• Présentation du thème avec Juliette, la grenouille.</li><li>• Présentation de la problématique.</li><li>• Formulation de l'hypothèse.</li><li>• Présentation d'un PowerPoint.</li></ul> 

<p align="center"><b>Activités préparatoires suggérées avant l'arrivée des têtards</b></p>	<ul style="list-style-type: none"> <li>• Présenter les soins à apporter aux bébés grenouilles.</li> <li>• Lire le texte « La grenouille naine africaine ».</li> <li>• Faire un rappel sur le cycle vital d'une grenouille et réaliser l'activité s'y rattachant.</li> </ul>
<p align="center"><b>Préparation de l'aquarium</b></p> 	<p>Si possible, le faire quelques jours avant l'arrivée des têtards.</p> <p>Cela permettra de créer un écosystème.</p>
<p align="center"><b>Expérimentation</b></p> <p>L'arrivée des têtards</p> 	<p>À l'aide du carnet d'observation, noter quotidiennement vos résultats.</p>
<p align="center"><b>Test Via</b></p> <p>Rencontre en ligne avec les enseignants</p> <p>Date : _____</p> <p>Heure : _____</p>	<p>Essai du logiciel Via.</p>
<p align="center"><b>Rencontre en ligne</b></p> <p>Date : _____</p> <p>Heure : _____</p>	<ul style="list-style-type: none"> <li>• Retour sur les expériences réalisées.</li> <li>• Répondre aux questions.</li> <li>• Présentation d'une capsule vidéo.</li> <li>• Mot de la fin.</li> </ul>

