


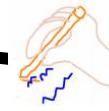


**Résultats**

Distance à parcourir pendant la descente :

Test effectué	Résultat (temps de descente)	Vitesse calculée

Résultat : dessin de notre prototype final



**Conclusion**

Avec notre expérience, nous savons maintenant comment fonctionne un parachute :

---

---

---

---

---

---

# Les expériences en ligne du Prof Albert



**Comment construire un parachute qui descend lentement?**



**Noms des scientifiques :**


---

---

---

## Cahier du scientifique

**Observation**



Ce que je connais des parachutes...

---



---



---



---



---

D'autres connaissances en lien...




**Questionnement**



Comment construire un parachute?

**Hypothèse**



Matériaux et outils que je pense utiliser :

---



---



---



---



---

Étapes importantes à faire :

---



---



---




---



---

**Expérimentation**



Je dessine le parachute que nous pensons construire.  
J'ajoute les modifications ou les améliorations au besoin.



Ce qu'on a changé sur notre parachute :

---



---

parce que...

---



---